Migration vers Residorg 2010

Ce document ci-dessous a pour but de montrer comment migrer de l'application RESIDORG vers l'application RESIDORG 2010.

1. Préliminaires

Avant de procéder à la désinstallation des drivers de RESIDORG, il faudra auparavant vérifier que l'application RESIDORG n'a pas été exécuté sinon la désinstallation des drivers RESIDORG ne s'effectuera pas correctement.
Pour cela, en bas à droite de votre écran, vérifier que vous n'avez pas la présence du smiley soit visible directement sur la barre de tache soit en cliquant sur la flèche sur la gauche du smiley.



Dans le cas où le smiley n'est pas présent, passer au chapitre suivant.
Dans le cas où le smiley est présent, cliquer dessus avec le bouton droit de votre souris pour ouvrir le menu suivant :

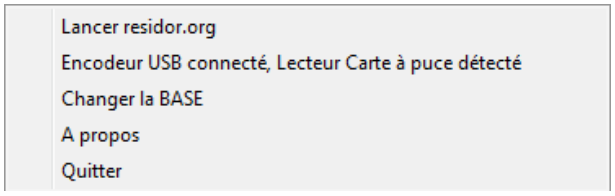

Cliquer alors sur « Quitter » et vérifier ensuite que le smiley a disparu.

Comelit Immotec
18 Rue Séjourné
94000 Créteil
Tél: 01 43 53 97 97
Fax: 01 43 53 97 87

SIREN: 40481494900057
APE: 4669 A
TVA: FR09404814949
SARL AU CAPITAL: 177 958 Euros

2. Désinstallation des drivers RESIDORG

Dans l'exemple ci-dessous, la désinstallation s'effectuera sous Windows 7.
Dans le panneau de configuration de Windows, sélectionner « Programmes et fonctionnalités ».
Rechercher l'application ci-dessous.

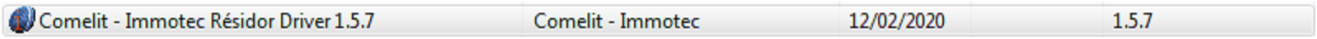

Cliquer ensuite sur « Désinstaller/Modifier » pour ouvrir la fenêtre suivante :

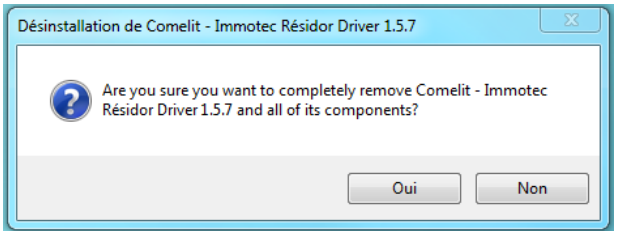

Cliquer sur « Oui »

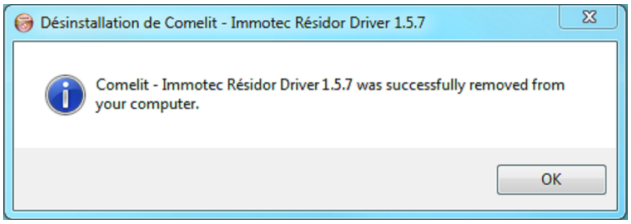

Cliquer sur « OK » pour finir la désinstallation des drivers.

3. Installation des drivers RESIDORG 2010

Sous Internet Explorer, ouvrir une page internet à l'adresse suivante :
https://www.residor.org/2010/

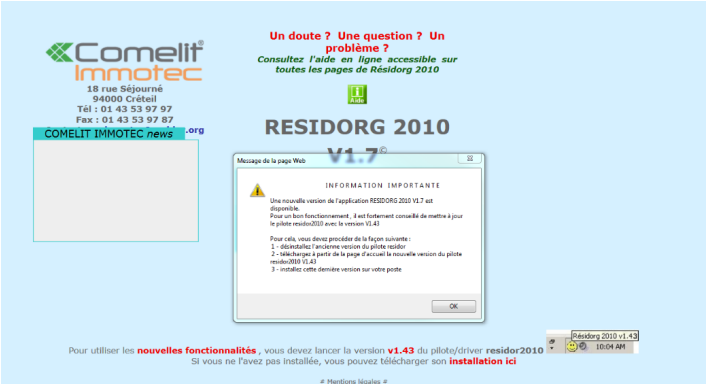

Refermer la page « Information importante » en cliquant sur « OK »

En bas à droite de votre écran, cliquer sur « Installation ici » pour ouvrir la fenêtre suivante :

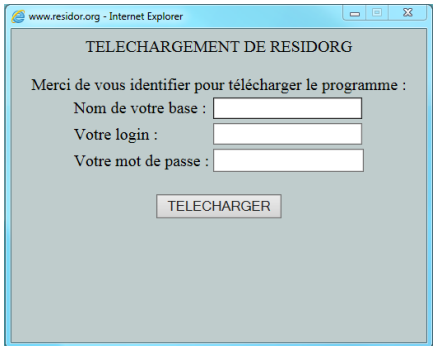

Rentrer le « Nom de votre base », « Votre login » et « Votre mot de passe » et cliquer sur « télécharger ».

Vous ouvrez alors une fenêtre pour le téléchargement des drivers.

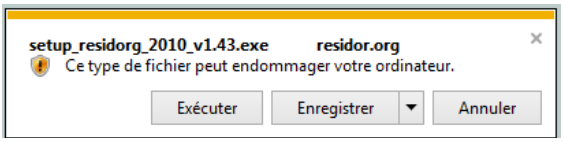

Vous pouvez soit enregistrer vos drivers et les installer par la suite ou soit cliquer sur « Exécuter » et installer directement vos drivers après le téléchargement.

Si je clique sur « Exécuter » :

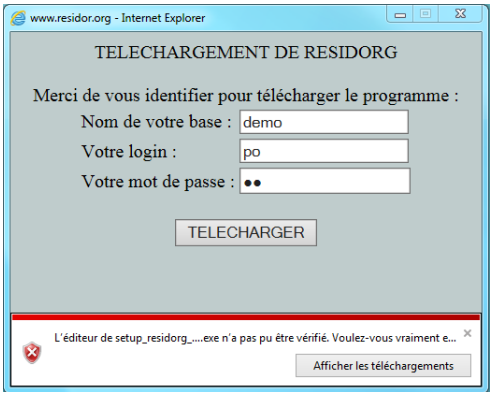

Cliquer ensuite sur « Afficher les téléchargements »

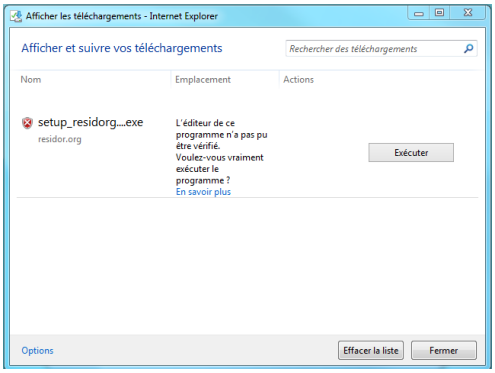

Cliquer sur « Exécuter » et ensuite sur « Oui » dans la fenêtre suivante.
Vous ouvrez cette nouvelle fenêtre :

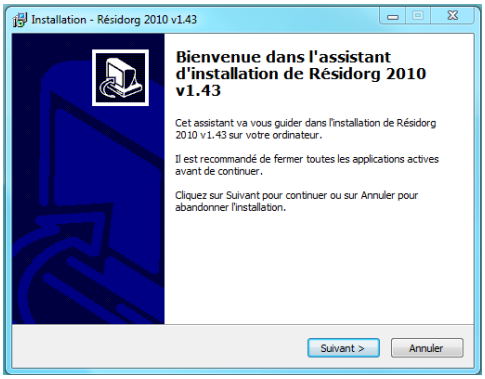

Cliquer sur « Suivant »

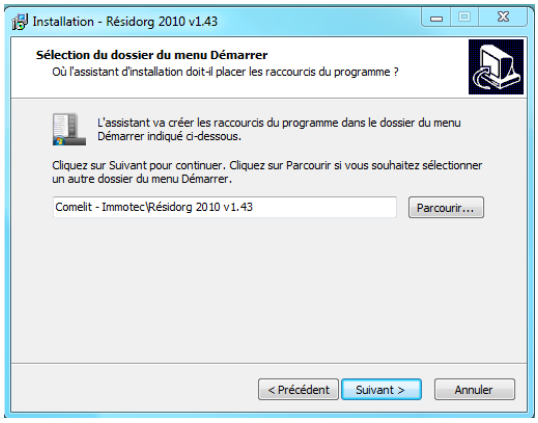

Cliquer sur « Suivant »

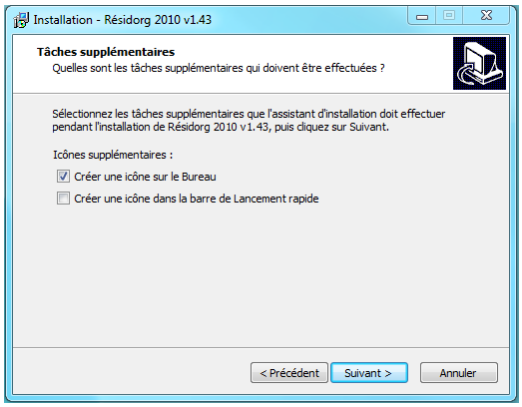

Cliquer sur « Suivant »

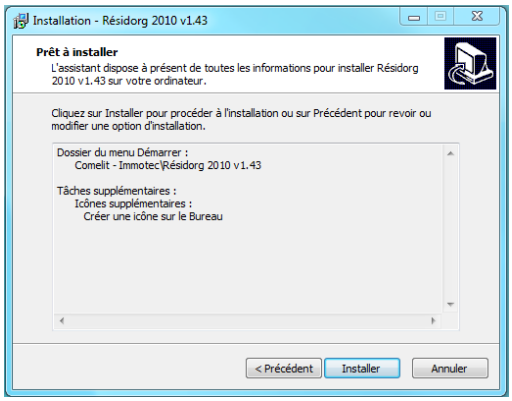

Comelit Immotec
18 Rue Séjourné
94000 Créteil
Tél: 01 43 53 97 97
Fax: 01 43 53 97 87

SIREN: 40481494900057
APE: 4669 A
TVA: FR09404814949
SARL AU CAPITAL: 177 958 Euros

Cliquer sur « Installer »

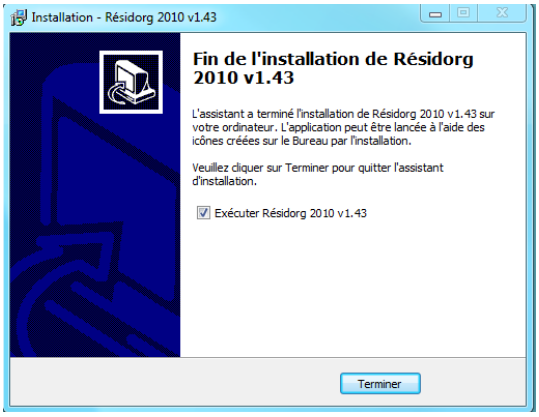

Brancher votre encodeur et cliquer sur « Terminer ».
Vous ouvrez alors une fenêtre RESIDORG 2010.
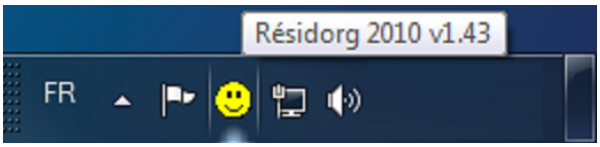
Vérifier en bas à droite de votre écran, dans la barre de tache, que le smiley est présent et quand passant votre souris dessus, il vous indique « RESIDORG 2010 v1.43 »